

Sehr geehrte Damen und Herren,

vielen Dank, dass Sie sich für eine virtuelle Beratung entschieden haben. Im Folgenden haben wir Ihnen eine kurze Checkliste zusammengestellt.

Bitte senden Sie uns diese per E-Mail ausgefüllt zurück, damit wir Sie professionell online beraten können.

Wir melden uns anschließend zum weiteren Ablauf bei Ihnen.

(Sie müssen nur die Daten ausfüllen, welche auf Sie zutreffen. Sollten Sie sich unsicher sein, dann können Sie das Feld gerne leer lassen.)

Senden Sie uns bitte Fotos und Pläne zu, sofern verfügbar. Über die Formularfelder können Sie diese direkt in dieses Dokument einfügen.)

Grunddaten des Gebäudes		
Anschrift des Gebäudes		Falls Sie und diese noch nicht übermittelt haben.
Baujahr des Gebäudes		Diese können Sie falls nötig aus den Eingabep länen entnehmen.
Beheizte Wohnfläche	m ²	Gerne können Sie uns zur Ermittlung der Wohnfläche Ihre Grundrisspläne zukommen lassen. Ein einfaches Foto reicht hier aus.
Öl- oder Gasverbrauch	kWh/Jahr	Gerne können Sie uns bei Bedarf Ihre Abrechnung per Email zukommen lassen.
Stromverbrauch	kWh/Jahr	Gerne können Sie uns bei Bedarf Ihre Abrechnung per Email zukommen lassen.
Anzahl der Bewohner		

Grunddaten der Heizungsanlage

Baujahr der Heizungsanlage			Falls Sie und diese noch nicht übermittelt haben.
Größe des installierten Wasserspeichers			Diese könne Sie falls nötig aus den Eingabeplänen entnehmen.
Maximal mögliche Einbringbreite		cm	Bitte teilen Sie uns hier den kleinsten freien Durchmesser Ihrer Kellertreppe oder der Kellertüre mit.
Maximal mögliche Einbringhöhe		cm	Bitte teilen Sie uns hier die kleinste lichte Höhe im Aufstellraum mit.
Gibt es einen Ablauf im Heizungskeller?		Ja / Nein	

Grunddaten der Wärmeverteilung

Haben Sie Heizkörper?			Bitte senden Sie uns wenn möglich mind. 1 Foto Ihrer Heizkörper.
Welche Vorlauftemperatur haben diese im Winter?		°C	Bitte senden Sie uns hierzu wenn möglich 1 Foto der Reglereinstellungen.
Haben Sie eine Fußbodenheizung?			Bitte senden Sie uns hierzu wenn möglich 1 Foto von der Fußbodenheizung inkl. Regelung.
Welche Vorlauftemperatur hat diese im Winter?		°C	Bitte senden Sie uns hierzu wenn möglich 1 Foto von den Reglereinstellungen.
Haben Sie sonstige Besonderheiten in Ihrem Heizsystem?			Beispielsweise eine Solaranlage, Schwimmbad, etc.

Foto Vorlauftemperatur Regler bei Heizkörpern




Foto Heizkörper





Foto Vorlauftemperatur Regler bei Fußbodenheizung



Foto Verteiler Fußbodenheizung



Grundrissplan

